

**KOMPETISI E-POSTER DAN PRESENTASI ORAL
PERTEMUAN ILMIAH NASIONAL VIRTUAL
PERHIMPUNAN DOKTER SPESIALIS SARAF INDONESIA 2020
Virtual 14, 15, 20, dan 21 November 2020**

INFORMASI DAN KETENTUAN UMUM

Contact Person:

1. dr. Aditya Kurnianto, Sp.S; Whatsapp: 085640394577; surel: adityakurnianto2020@gmail.com.
2. dr. Arthur H.P. Mawuntu, Sp.S(K); Whatsapp: 08114344862; surel: arthurmawuntu@unsrat.ac.id.

Syarat Peserta:

1. Peserta adalah:
 - a. Peserta PPDS Neurologi di Indonesia.
 - b. Spesialis Neurologi di Indonesia.
 - c. Dokter Umum di Indonesia.
 - d. Mahasiswa Fakultas Kedokteran di Indonesia.
2. Peserta diwajibkan mendaftar sebagai peserta Pertemuan Ilmiah Nasional (PIN) Virtual Perhimpunan Dokter Spesialis Saraf Indonesia (Perdossi) 2020 dan telah membayar biaya pendaftaran.
3. Peserta yang belum melunasi biaya pendaftaran sampai tanggal 27 Oktober 2020 jam 23.59 WIB, artikelnya tidak akan diproses lebih lanjut.
4. Abstrak peserta akan dimuat dalam buku prosiding PIN Virtual Perdossi 2020.
5. Hak atas publikasi menjadi milik panitia PIN Virtual Perdossi 2020.
6. Peserta harus memperhatikan tenggat waktu pengiriman artikel dan pengumuman lainnya yang dimuat dalam laman situs PIN Virtual Perdossi 2020 (www.pinperdossi2020.com).
7. Peserta perlu mempelajari dengan seksama dan mengikuti semua ketentuan terkait artikel.
8. Peserta tunduk kepada keputusan panitia.
9. Peserta yang artikelnya terpilih untuk presentasi oral wajib mengirimkan *slides* presentasi oralnya dan mempresentasikan artikelnya secara virtual dan dinilai.
10. Peserta yang artikelnya tidak terpilih untuk presentasi oral wajib mengirimkan dokumen *E-poster* artikelnya untuk dimuat dalam laman situs PIN Virtual Perdossi 2020 dan dinilai.

Syarat Artikel:

Ketentuan Umum dan Alur Proses Artikel

1. Panitia menerima artikel ilmiah untuk kompetisi *E-poster* dan presentasi oral.
2. Tema artikel dapat diambil dari semua cabang ilmu dalam Neurologi.
3. Artikel ilmiah merupakan artikel orisinal yang belum pernah dipublikasikan sebelumnya.
4. Jenis artikel adalah artikel Penelitian atau Laporan Kasus.
5. Setiap peserta mendaftarkan satu akun surat elektronik (surel) yang akan digunakan untuk komunikasi terkait artikelnya.
6. Pengiriman abstrak dan revisinya, naskah lengkap, *E-poster*, dan *slides* presentasi oral dilakukan lewat laman situs PIN Virtual Perdossi 2020 setelah peserta melakukan pendaftaran.

7. Secara umum, kepada peserta akan dimintakan 3 dokumen, yaitu: 1) Abstrak (dan revisinya) (dokumen Microsoft Word berukuran maksimal 500KB); 2) Naskah lengkap (dokumen Microsoft Word berukuran maksimal 5MB); dan 3) *E-poster* (dokumen berekstensi .jpg atau .pdf berukuran maksimal 5MB) atau *slides* presentasi oral (dokumen Microsoft Powerpoint berukuran maksimal 5MB).
8. Penulis Utama adalah orang yang memiliki kontribusi paling besar pada artikel yang ditulis oleh beberapa penulis. Nama penulis utama ditulis lebih dulu pada bagian daftar penulis dengan menggunakan garis bawah.
9. Para penulis adalah orang-orang yang berkontribusi langsung pada penelitian.
10. Artikel Penelitian telah mendapatkan persetujuan dari Komite Etik dan Penelitian Kesehatan (KEPK) setempat.
11. Artikel Laporan kasus telah mendapatkan persetujuan dari pasien atau orang lain yang bertanggung jawab pada pasien.
12. Penulis bertanggung jawab terhadap isi artikelnya.
13. Jika ditemukan bahwa artikel tersebut mengandung bahasa dan konten lain yang tidak etis atau berpotensi menimbulkan isu SARA, sudah pernah dipublikasikan sebelumnya, tidak lolos kajian etik (untuk artikel penelitian), tidak mendapatkan izin dari pasien atau orang lain yang bertanggung jawab pada pasien (untuk artikel laporan kasus), serta mengandung unsur plagiarisme, fabrikasi, dan atau *fraud*, maka panitia berhak menolak artikel tersebut, mengeluarkan artikel tersebut dari PIN Virtual Perdossi 2020, atau membatalkan presentasi maupun predikatnya.
14. Artikel terdiri dari judul, abstrak, dan naskah lengkap.
 - a. Judul dan abstrak dibuat dalam Bahasa Indonesia dan Bahasa Inggris.
 - b. Naskah lengkap dibuat dalam Bahasa Indonesia.
15. Pengiriman abstrak dimulai pada tanggal 14 September jam 00.00 WIB sampai dengan 14 Oktober 2020 jam 23.59 WIB.
16. Panitia akan menelaah kelayakan abstrak untuk diterima dan dimuat dalam buku prosiding acara.
17. Abstrak yang harus direvisi akan dikirimkan ke peserta lewat surel paling lambat 21 Oktober 2020 jam 23.59 WIB.
18. Peserta dapat melakukan satu kali revisi setelah menerima permintaan revisi dari panitia.
19. Peserta yang abstraknya diterima wajib mengirimkan naskah lengkap untuk dinilai.
20. Tenggat waktu pembayaran biaya pendaftaran PIN Virtual Perdossi 2020 bagi peserta adalah 27 Oktober jam 23.59 WIB.
21. Tenggat waktu pengiriman revisi abstrak dan naskah lengkap adalah 28 Oktober jam 23.59 WIB.
22. Peserta akan menerima notifikasi dari panitia dan nomor artikel jika artikelnya diterima. Nomor artikel ini perlu dicantumkan dalam komunikasi selanjutnya dengan panitia.
23. Panitia berhak melakukan perubahan minor pada abstrak dari segi tata bahasa tanpa mengubah isi.
24. Abstrak dan naskah lengkap akan dinilai oleh panitia dengan menyamarkan identitas nama dan tempat.
25. Peserta yang artikelnya TERPILIH untuk presentasi oral perlu membuat dokumen presentasi dalam bentuk *slides* Powerpoint berisi rangkuman naskah lengkap yang dikirimkan ke panitia serta mempresentasikan artikel tersebut sesuai ketentuan panitia.

26. Peserta yang artikelnnya TIDAK terpilih untuk presentasi oral perlu membuat dokumen *E-poster* yang terdiri dari 1 (satu) halaman *E-poster* yang berisi rangkuman naskah lengkap yang dikirimkan ke panitia.
27. Pengumuman peserta yang terpilih untuk melakukan presentasi oral adalah 4 November 2020 jam 23.59 WIB. Pengumuman akan disampaikan lewat surel ke peserta terpilih.
28. Tenggat waktu pengiriman *E-poster* dan *slides* presentasi oral adalah 8 November 2020 jam 23.59 WIB.
29. Penyajian artikel dalam bentuk *E-poster* dan presentasi oral dilakukan pada tanggal 14, 15, dan 20 November 2020 secara virtual dengan aturan yang akan dijelaskan kemudian.
30. Pemenang kompetisi *E-poster* dan presentasi oral akan dilakukan pada tanggal 21 November 2020.

Ketentuan Penulisan Artikel

1. Artikel diketik dengan menggunakan perangkat lunak Microsoft Word.
2. Jenis *font* yang digunakan adalah Times New Roman.
3. Tampilan artikel dibuat sederhana. Hindari penggunaan jenis *font*, indentasi, dan spasi baris yang berbeda-beda maupun penggunaan *bulleting & numbering*.
4. Judul:
 - a. Judul ditulis dengan jenis *font* Times New Roman ukuran 14 dan spasi baris 1.
 - b. Panjang judul adalah 14-20 kata ditulis dalam huruf kapital.
 - c. Judul ditulis dalam Bahasa Indonesia DAN Bahasa Inggris.
 - d. Judul ditulis dengan memperhatikan kaidah penulisan akademik.
 - e. Judul ditulis di bagian paling atas abstrak dan naskah lengkap.
 - f. Nama penulis ditulis tanpa gelar di bawah judul.
 - g. Jika ada beberapa penulis, nama penulis utama ditulis paling awal dengan memberikan garis bawah.
 - h. Nama afiliasi dan surel ditulis di bawah nama penulis/para penulis.
5. Abstrak:
 - a. Abstrak ditulis dengan jenis *font* Times New Roman ukuran 10 dan spasi baris 1.
 - b. Abstrak ditulis dalam Bahasa Indonesia DAN Bahasa Inggris.
 - c. Abstrak ditulis dengan memperhatikan kaidah penulisan akademik.
 - d. Panjang abstrak maksimal 250 kata.
 - e. Sistematika abstrak untuk artikel Penelitian adalah: Pendahuluan, Metode, Hasil, dan Diskusi pada versi Bahasa Indonesia DAN *Introduction, Methods, Results, and Discussion* pada versi Bahasa Inggris.
 - f. Sistematika abstrak untuk artikel Laporan Kasus adalah: Pendahuluan, Laporan Kasus, dan Diskusi pada versi Bahasa Indonesia DAN *Introduction, Case Report, and Discussion* pada versi Bahasa Inggris.
 - g. Di akhir abstrak dituliskan kata kunci (*keywords*) sebanyak 3-5 kata kunci.
 - h. Abstrak telah memuat hasil dari artikel ilmiah. TIDAK diperkenankan menulis kalimat-kalimat yang menandakan bahwa penelitian atau laporan kasus masih dikerjakan, seperti: “sedang dalam proses” atau “didiskusikan kemudian”.
 - i. Abstrak disimpan dengan memberi nama dokumen dengan cara menulis nama belakang penulis dan judul singkat artikel dengan contoh sebagai berikut: Mawuntu – Kepatuhan Minum OAE.docx.
 - j. Besar dokumen abstrak maksimal 500KB.

6. Naskah Lengkap:
 - a. Naskah lengkap akan digunakan dalam proses penelaahan dan penilaian.
 - b. Naskah lengkap ditulis dengan jenis *font* Times New Roman ukuran 12 dengan spasi baris 1,5 kecuali untuk bagian Judul dan Abstrak yang mengikuti ketentuan sebelumnya.
 - c. Naskah lengkap ditulis dalam Bahasa Indonesia kecuali bagian Judul dan Abstrak ditulis dalam Bahasa Indonesia DAN Bahasa Inggris.
 - d. Naskah lengkap ditulis dengan memperhatikan kaidah penulisan akademik.
 - e. Hindari penggunaan istilah, singkatan, atau satuan yang tidak lazim.
 - f. Panjang naskah maksimal 2000 kata di luar Judul, Abstrak, Gambar/Grafik, Tabel, dan Daftar Pustaka.
 - g. Sistematika naskah lengkap untuk artikel Penelitian adalah: Judul, Abstrak, Pendahuluan, Metode, Hasil, Diskusi, Etika Penelitian, Pernyataan Penulis (*Disclosure*), Penghargaan (*Acknowledgement*) (tidak wajib), dan Daftar Pustaka.
 - h. Sistematika naskah lengkap untuk artikel Laporan Kasus adalah: Judul, Abstrak, Pendahuluan, Laporan Kasus, Diskusi, Pernyataan Penulis (*Disclosure*), Penghargaan (*Acknowledgement*) (tidak wajib), dan Daftar Pustaka.
 - i. Gambar/Grafik serta Tabel dimasukkan dalam teks dengan menyertakan keterangan baik pada Gambar/Grafik dan Tabel maupun dalam narasi.
 - j. Dalam naskah lengkap maksimal terdapat 4 gambar/grafik dan atau tabel (kombinasi keduanya, misalnya 2 gambar dan 2 tabel atau 1 gambar dan 3 tabel).
 - k. Sitasi dan Daftar Pustaka ditulis menggunakan sistem Vancouver.
 - l. Naskah lengkap disimpan dengan memberi nama dokumen dengan cara menulis nama belakang penulis, judul singkat, dan kode NL dengan contoh sebagai berikut: Mawuntu – Kepatuhan Minum OAE NL.docx.
 - m. Besar dokumen naskah lengkap maksimal 5MB.

Ketentuan Pembuatan E-poster

1. *E-poster* adalah versi elektronik dari presentasi poster.
2. Di dalam *E-poster* terdapat rangkuman dari naskah lengkap.
3. Bahasa yang digunakan adalah Bahasa Indonesia ATAU Bahasa Inggris.
4. *E-poster* dibuat dalam 1 (satu) halaman.
5. Identitas subjek/pasien atau nomor identitas yang dapat merujuk ke identitas subjek/pasien serta foto subjek/pasien harus disamarkan. Termasuk pada foto pemeriksaan, rekam medis, hasil pencitraan, dan pemeriksaan penunjang lain.
6. Desain *E-poster* menarik dan tulisannya jelas terbaca tetapi tetap memperhatikan etika umum.
7. Orientasi *E-poster* adalah potret (*portrait*) dengan rasio 9:16.
8. *E-poster* dapat memuat teks, foto, gambar, bagan, dan tabel tetapi TIDAK memuat audio, video, tautan (*link*), atau animasi.
9. Sistematika *E-poster* untuk artikel Penelitian adalah: Judul, Abstrak, Pendahuluan, Metode, Hasil, Diskusi, dan Daftar Pustaka atau terjemahannya jika dibuat dalam Bahasa Inggris.
10. Sistematika *E-poster* untuk artikel Laporan Kasus adalah: Judul, Abstrak, Pendahuluan, Laporan Kasus, Diskusi, dan Daftar Pustaka atau terjemahannya jika dibuat dalam Bahasa Inggris.
11. Hindari penggunaan istilah, singkatan, atau satuan yang tidak lazim.

12. Dalam *E-poster* maksimal terdapat 4 gambar/grafik dan atau tabel (kombinasi keduanya, misalnya 2 gambar dan 2 tabel atau 1 gambar dan 3 tabel).
13. Rujukan literatur yang ditulis dalam Daftar Pustaka adalah 2-4 literatur utama saja.
14. *E-poster* disimpan dalam file berekstensi .jpg atau .pdf dengan resolusi ideal untuk dilihat menggunakan laptop (maks 150 dpi).
15. *E-poster* disimpan dengan memberi nama dokumen dengan cara menulis nama belakang penulis, judul singkat, dan kode EP dengan contoh sebagai berikut: Mawuntu – Kepatuhan Minum OAE EP.jpg.
16. Besar dokumen *E-poster* maksimal 5MB.

Ketentuan Pembuatan Slides Presentasi Oral

1. *Slides* presentasi oral dibuat menggunakan perangkat lunak Microsoft Powerpoint.
2. Bahasa yang digunakan adalah Bahasa Indonesia atau Bahasa Inggris.
3. Isi *slides* presentasi oral merupakan rangkuman dari naskah lengkap.
4. Hindari penggunaan istilah, singkatan, atau satuan yang tidak lazim.
5. Desain *slides* presentasi oral menarik dan jelas terbaca tetapi tetap memperhatikan etika umum.
6. Panjang *slides* maksimal 6 *slides* termasuk Judul dan Daftar Pustaka.
7. Identitas subjek/pasien atau nomor identitas yang dapat merujuk ke identitas subjek/pasien serta foto subjek/pasien harus disamarkan. Termasuk pada foto pemeriksaan, rekam medis, hasil pencitraan, dan pemeriksaan penunjang lain.
8. Sistematika *slides* presentasi oral untuk artikel Penelitian adalah: Judul, Abstrak, Pendahuluan, Metode, Hasil, Diskusi, dan Daftar Pustaka atau terjemahannya jika dibuat dalam Bahasa Inggris.
9. Sistematika *slides* presentasi oral untuk artikel Laporan Kasus adalah: Judul, Abstrak, Pendahuluan, Laporan Kasus, Diskusi, dan Daftar Pustaka atau terjemahannya jika dibuat dalam Bahasa Inggris.
10. Dalam *slides* presentasi oral maksimal terdapat 4 gambar/grafik dan atau tabel (kombinasi keduanya, misalnya 2 gambar dan 2 tabel atau 1 gambar dan 3 tabel).
11. *Slides* presentasi oral disimpan dengan memberi nama dokumen dengan cara menulis nama belakang penulis, judul singkat, dan kode PO dengan contoh sebagai berikut: Mawuntu – Kepatuhan Minum OAE PO.pptx.
12. Besar dokumen *slides* presentasi oral maksimal 5MB.

Aturan Penyajian E-poster dan Presentasi Oral

Penyajian E-poster

1. Peserta yang artikelnnya TIDAK terpilih untuk presentasi oral akan mengikuti penilaian *E-poster* oleh juri sesuai jadwal.
2. Peserta akan diundang masuk ke ruang virtual menggunakan fasilitas Zoom Meeting.
3. Peserta wajib masuk ke ruang virtual sesuai jadwal.
4. Juri akan memberi pertanyaan terkait *E-poster* peserta di dalam ruang virtual.
5. Diskusi dilakukan dalam Bahasa Indonesia.
6. Satu peserta akan dinilai oleh 2 orang juri berdasarkan instrumen penilaian yang dibuat oleh panitia.
7. Keputusan juri tidak dapat diganggu gugat.
8. Pemenang akan diumumkan pada tanggal 21 November 2020.

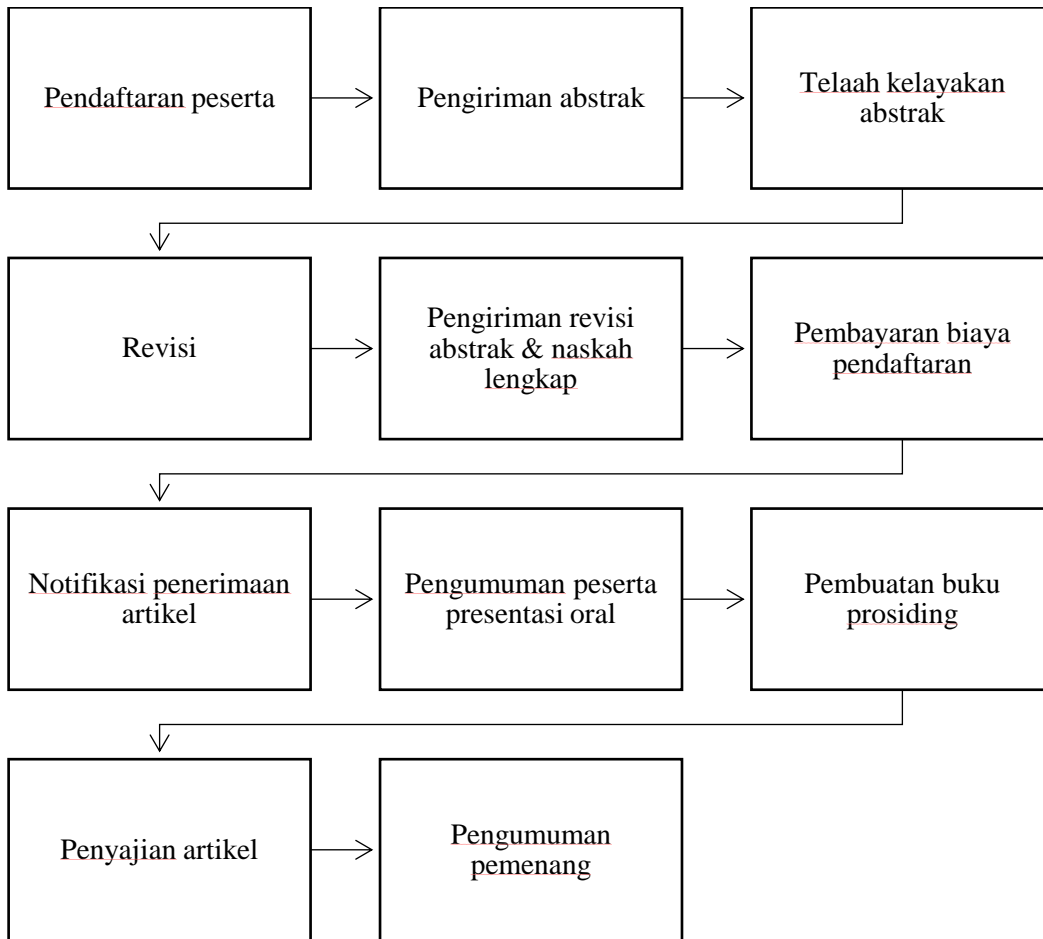
Penyajian Presentasi Oral

1. Peserta yang artikelnya TERPILIH untuk presentasi oral akan mempresentasikan artikel tersebut sesuai jadwal.
2. Peserta akan diundang masuk ke ruang virtual menggunakan fasilitas Zoom Meeting.
3. Peserta wajib masuk ke ruang virtual sesuai jadwal.
4. Peserta mempresentasikan artikelnya dalam waktu maksimal 8 menit dan dilanjutkan dengan tanya jawab oleh juri selama 2 menit di dalam ruang virtual.
5. Presentasi dan tanya jawab dilakukan dalam Bahasa Indonesia.
6. Penanggung jawab ruang virtual berhak menghentikan peserta yang melakukan presentasi melebihi waktu yang ditetapkan.
7. Satu peserta akan dinilai oleh 2 orang juri berdasarkan instrumen penilaian yang dibuat oleh panitia.
8. Keputusan juri tidak dapat diganggu gugat.
9. Pemenang akan diumumkan pada tanggal 21 November 2020.

Tanggal-tanggal Penting

Tanggal	Kegiatan	Ket.
14 September – 14 Oktober 2020	- Pendaftaran peserta - Pengiriman abstrak - Telaah kelayakan abstrak	
21 Oktober 2020	- Akhir pengiriman revisi abstrak oleh panitia	
27 Oktober 2020	- Akhir pembayaran biaya pendaftaran	
28 Oktober 2020	- Akhir pengiriman revisi abstrak dan naskah lengkap oleh peserta - Notifikasi penerimaan artikel - Pembuatan buku prosiding	
4 November 2020	Pengumuman peserta yang terpilih untuk melakukan presentasi oral	
14, 15, dan 20 November 2020	- Penyajian poster - Presentasi virtual - Penilaian juri	
21 November 2020	Pengumuman pemenang	

Alur Pemrosesan Artikel



Template Abstrak Artikel Penelitian

JUDUL BAHASA INGGRIS

JUDUL BAHASA INDONESIA

Nama Penulis 1, Nama Penulis 2, Nama Penulis 3, xxxxx

Afiliasi xxxxx.

Surel: xxxxx.

ABSTRACT

Introduction: Xxxxxx. Methods: Xxxxxx. Results: Xxxxxx. Discussion: Xxxxxx.

Keywords: *keyword 1, keyword 2, key word 3, xxx.*

ABSTRAK

Pendahuluan: Xxxxxx. Metode: Xxxxxx. Hasil: Xxxxxx. Diskusi: Xxxxxx.

Kata kunci: *kata kunci 1, kata kunci 2, kata kunci 3, xxx.*

Template Naskah Lengkap Artikel Penelitian

JUDUL BAHASA INGGRIS

JUDUL BAHASA INDONESIA

Nama Penulis 1, Nama Penulis 2, Nama Penulis 3, xxxxx
Afiliasi xxxxx.
Surel: xxxxxx.

ABSTRACT

Introduction: Xxxxxx. Methods: Xxxxxx. Results: Xxxxxx. Discussion: Xxxxxx.
Keywords: keyword 1, keyword 2, key word 3, xxx.

ABSTRAK

Pendahuluan: Xxxxxx. Metode: Xxxxxx. Hasil: Xxxxxx. Diskusi: Xxxxxx.
Kata kunci: kata kunci 1, kata kunci 2, kata kunci 3, xxx.

PENDAHULUAN

Xxxxx.

METODE

Xxxxxx.

Subjudul 2

Xxxxxx.


HASIL

Xxxxxx. Diperlihatkan dalam Gambar 1.



Gambar 1. Xxxxxx¹
Penjelasan gambar xxxxxxx.

Xxxxxx. Diperlihatkan dalam Gambar 2.



Gambar 2. Xxxxxx¹

Penjelasan gambar xxxxxxxx.

Xxxxxx. Diperlihatkan dalam Tabel 1.

Tabel 1. Xxxxxx¹

xxxx	xxxx	xxxx	xxxx
xxxx	xxxx	xxxx	xxxx
xxxx	xxxx	xxxx	xxxx
xxxx	xxxx	xxxx	xxxx

xxxxxxx.

DISKUSI

Xxxxxx.

ETIKA PENELITIAN

Penelitian ini telah lolos kaji etik Komite Etik Penelitian Kesehatan xxxxx melalui surat nomor xxxxxxx.

PERNYATAAN PENULIS

Xxxxxx.

PENGHARGAAN (TIDAK WAJIB)

Xxxxxx.

DAFTAR PUSTAKA

1. Xxxxxx.

2. Xxxxxx.

3. Xxxxxx.

Dst.

Template Abstrak Artikel Laporan Kasus

JUDUL BAHASA INGGRIS

JUDUL BAHASA INDONESIA

Nama Penulis 1, Nama Penulis 2, Nama Penulis 3, xxxxx

Afiliasi xxxxx.

Surel: xxxxx.

ABSTRACT

Introduction: Xxxxxx. Case Report: Xxxxxx. Discussion: Xxxxxx.

Keywords: *keyword 1, keyword 2, key word 3, xxx.*

ABSTRAK

Pendahuluan: Xxxxxx. Laporan Kasus: Xxxxxx. Diskusi: Xxxxxx.

Kata kunci: *kata kunci 1, kata kunci 2, kata kunci 3, xxx.*

Template Naskah Lengkap Artikel Laporan Kasus

JUDUL BAHASA INGGRIS

JUDUL BAHASA INDONESIA

Nama Penulis 1, Nama Penulis 2, Nama Penulis 3, xxxxx
Afiliasi xxxxx.
Surel: xxxxx.

ABSTRACT

Introduction: Xxxxxx. Case Report: Xxxxxx. Discussion: Xxxxxx.
Keywords: keyword 1, keyword 2, key word 3, xxx.

ABSTRAK

Pendahuluan: Xxxxxx. Laporan Kasus: Xxxxxx. Diskusi: Xxxxxx.
Kata kunci: kata kunci 1, kata kunci 2, kata kunci 3, xxx.

PENDAHULUAN

Xxxxx.

LAPORAN KASUS

Xxxxxx.

Subjudul 2

Xxxxxx.


DISKUSI

Xxxxxx. Diperlihatkan dalam Gambar 1.



Gambar 1. Xxxxxx¹
Penjelasan gambar xxxxxxx.

Xxxxxx. Diperlihatkan dalam Gambar 2.



Gambar 2. Xxxxxx¹

Penjelasan gambar xxxxxxxx.

Xxxxxx. Diperlihatkan dalam Tabel 1.

Tabel 1. Xxxxxx¹

xxxx	xxxx	xxxx	xxxx
xxxx	xxxx	xxxx	xxxx
xxxx	xxxx	xxxx	xxxx
xxxx	xxxx	xxxx	xxxx

xxxxxxx.

PERNYATAAN PENULIS

Xxxxxx.

PENGHARGAAN (TIDAK WAJIB)

Xxxxxx.

DAFTAR PUSTAKA

1. Xxxxxx.
 2. Xxxxxx.
 3. Xxxxxx.
- Dst.